

# 粘着シート

## 飛翔害虫誘引捕獲粘着シート

# ITシート

〈イエロー〉〈ブルー〉

包 装：(10cm幅×15m巻) ×20

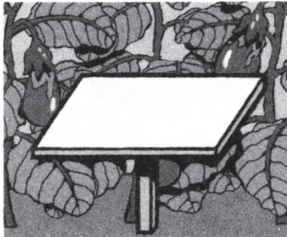
### 特 長

- 光の反射率の変化で飛翔害虫を誘引し、粘着剤で捕殺する粘着シートです。
- シート状ですので設置作業が簡単、撤去作業も容易に行えます。
- 粘着力が強いので、捕獲された害虫が逃げることはありません。
- 水にぬれても、乾けば粘着力は復元します。

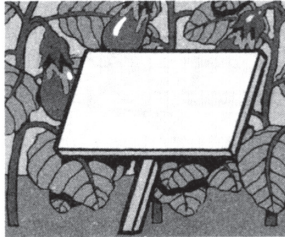
### 適用害虫の範囲および使用量

○ITシートには2種類の色があります。害虫の種類に応じて使い分けてください。


品 名	色 調	適用害虫名	10アール当りの使用量
ITシート 〈イエロー〉	黄 色	マメハモグリバエ タバココナジラミ オンシツコナジラミ チャノキイロアザミウマ ミカンキイロアザミウマ	5~7巻 (75m~105m)
ITシート 〈ブルー〉	青 色	ミナミキイロアザミウマ ミカンキイロアザミウマ	



T台式



プラカード式



吊り下げ式

(注) ●ITシートの貼り付け面は、白色に近いものをご使用ください。●設置場所は一般的に作物の高さ以内が効果的です。●粘着面を風の当たる場所です、日光へ向けて設置してください。

### 使用上の注意事項

- 強力な粘着力を持つシートですので、設置にあたっては衣服や体に付着しないようご注意ください。
- 製品ロールは直射日光の当たる場所や高温多湿の場所を避け、暗所に保管してください。
- 体に付着した場合はアルコールなどですみやかに拭き取ってください。
- 葉液が付着すると誘引力が低下する場合がありますのでご注意ください。
- イエローはミツバチや天敵の蜂類を誘引する可能性があります。イエロー設置中は、ハウス内でのミツバチおよび天敵の放飼は避けてください。
- 愛玩動物が触れないように注意して配置してください。
- 水、ほこり、土、油などが粘着面に付着した場合は、粘着特性が低下しますので注意してください。
- 乳幼児が触れないようにご注意ください。素肌に触れるとかぶれる恐れがあります。